



快速安装指南

双频USB无线网卡

包装清单

- 无线网卡×1
- 快速安装指南×1

部分型号网卡配有USB延长线,具体请以实际产品包装为准。

1 安装网卡(支持Windows 10操作系统)

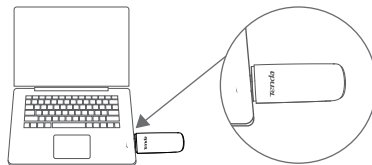


提示

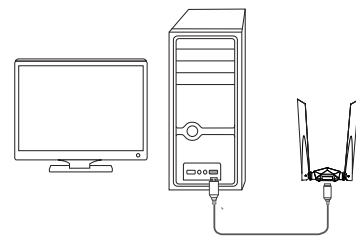
如果电脑之前安装过无线网卡,请先卸载已有的无线网卡驱动,具体步骤可参考附录1。

1. 安装网卡。

- 将网卡插入电脑的USB接口。图示以U18为例。



- 配有USB延长线的网卡,须用USB延长线将网卡接到电脑的USB接口。图示以U18a为例。



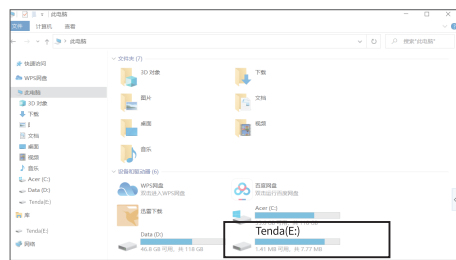
2. 双击“此电脑”或“这台电脑”图标。



提示

如果找不到“此电脑”或“这台电脑”图标,请先将该图标添加到桌面,具体步骤可参考附录2

3. 双击Tenda。



4. 双击Windows。



5. 双击Setup.exe,然后根据提示操作安装网卡。



等待网卡初始化完成,安装成功。您可以连接Wi-Fi了。



2 连接Wi-Fi(以Windows 10为例)

1. 点击电脑桌面右下角的[网络图标],点击要连接的无线网络,点击连接。



2. 如果无线网络已加密,输入其无线密码,点击下一步,然后根据系统提示操作。



连接成功。



附录1:卸载电脑上已有的无线网卡驱动

请参考以下步骤操作(以Windows 10为例)。

1. 点击电脑桌面左下角图标[开始],点击设置图标[设置]。



2. 点击应用。



3. 找到并卸载其他已安装的无线网卡驱动。

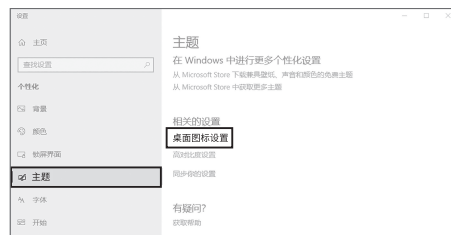
附录2: 将“此电脑”或“这台电脑”图标添加到桌面

请参考以下步骤操作(以Windows 10为例)。

1. 右击电脑桌面空白处,选择个性化。



2. 点击左侧栏的主题,点击桌面图标设置。



3. 勾选“计算机”复选框,点击确定。



附录3:服务与支持

若您需要咨询客服、查看安装视频、了解设备使用小技巧等,建议关注腾达微信公众号。



腾达微信公众号



腾达官方微博

若您想获取设备的相关资料(安装视频等),请扫描下方二维码。



相关资料

深圳市吉祥腾达科技有限公司
 地址: 深圳市南山区西丽中山园路1001号TCL高新科技园E3栋6-8层
 网址: www.tenda.com.cn
 技术支持邮箱: tenda@tenda.com.cn
 技术支持热线: 400-6622-666
 服务时间: 周一至周日 上午9:00-12:00 下午13:30-18:00(节假日除外)

产品保修卡

感谢您购买Tenda产品,您在使用Tenda产品时将享有如下服务。

一、保修承诺

产品类型	承诺政策	服务方式
塑壳路由器/交换机、无线信号扩展器、网卡、PoE分离器、PoE供电器、光纤收发器、光纤收发器机架、光纤模块、DSL产品、PON产品、电力线产品、3G/4G产品、智能插座、网络摄像头、硬盘录像机	一年保修	客户送修
无线AP、铁壳路由器/交换机、无线控制器	两年保修	客户送修

说明:

保修的范围仅限于产品主机。电源线、各种连接线等配件不在保修范围内,若这些配件在购机后的7天内出现问题,可免费更换。

若产品在购买后的15天内出现性能问题,且外观无划伤,可直接在购买处更换新产品。

若产品在保修期间出现性能问题,请先与深圳市吉祥腾达科技有限公司取得联系,经检测:确认是产品问题的,可联系购买处免费更换同型号或与该产品性能相当的返修良品;确认产品无故障的,将原样退回。若产品外壳有明显划痕,只能进行免费维修。

外置电源、无线外置天线的保修期为三个月。若电源有明显的硬件损伤、裂痕、断脚、严重变形,电源线有破损、断线、裸芯等现象则不予免费更换,用户可另行购买。

经深圳市吉祥腾达科技有限公司保修过的产品,保修期仍然以原产品为准。

二、下列情况不属于保修范围

- 超过保修期的。
- 未按使用说明书要求安装、使用、维护、保管导致的产品故障或损坏。
- 人为损坏,受损变形的。
- 在高温、高压、潮湿等不正常环境下安装使用造成故障的。
- 雷击、水灾、地震等自然灾害造成损坏的。

说明:凡不在保修范围内的产品,我公司可以提供有偿维修服务。有维修服务的产品,同一性能问题将享受自修复之日起三个月内的免费保修期。

三、维修方式

- 在您送修产品之前,请致电Tenda技术支持热线,以确认产品故障。
- Tenda产品实行全国联保。如果您购买的产品出现保修范围内的硬件故障,在无法联系到经销商时,可凭该产品的购机发票到深圳市吉祥腾达科技有限公司售后服务中心获得维修服务;不能提供购机发票的,按产品出厂日期向后顺延两个月作为保修的起始日期。

四、其它

- 上述服务承诺仅适用于我公司在中国售出的产品。对于产品在售出时另行约定了售后服务条款的,以深圳市吉祥腾达科技有限公司确认的为准。
- 生产日期见产品序列号,序列号的前四位数字代表生产日期的年和月,例如2101代表2021年1月。

本承诺的解释权、修改权属深圳市吉祥腾达科技有限公司

版权所有©2021深圳市吉祥腾达科技有限公司。保留一切权利。

由于产品版本升级或其它原因,本文档内容会不定期更新。文中所有信息仅作参考使用,不构成任何形式的担保。

电子信息产品有毒有害物质申明

部件名称	有毒有害物质或元素					
	铅(Pb)	汞(Hg)	镉(Cd)	六价铬(Cr(VI))	多溴联苯(PBB)	多溴二苯醚(PBDE)
结构件	○	○	○	○	○	○
单板/电路模块	×	○	○	○	○	○
电源适配器	×	○	○	○	○	○
线缆	○	○	○	○	○	○
附件	○	○	○	○	○	○

本表格依据SJ/T 11364的规定编制。

○: 表示该有害物质在该部件所有均质材料中的含量均在GB/T 26572规定的限量要求以下。

×: 表示该有害物质至少在该部件的某一均质材料中的含量超出GB/T 26572规定的限量要求。但因全球技术发展水平限制,目前业界没有成熟的替代方案。



此环保声明只适用于产品在用户手册所规定的条件下工作。

工作温度: 0°C~40°C; 工作湿度: (10~90) %RH, 无凝结。

