

# *Tenda* 腾达

## 快速安装指南

免驱无线网卡

### 包装清单

- 无线网卡\*1
- 快速安装指南\*1

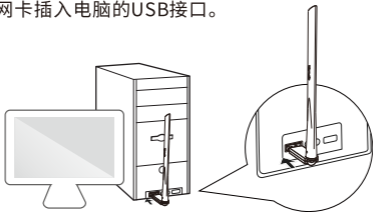
# 1 安装网卡 (支持Windows 10/8.1/8/7/XP操作系统, 此处以Windows 10为例)



## 提示

如果电脑之前安装过无线网卡, 请先卸载已有的无线网卡驱动, 具体步骤可参考附录场景2。

## 1. 将无线网卡插入电脑的USB接口。



\*产品图仅供参考, 具体以实物为准。

## 2. 点击系统弹出来的信息。

甲 CD驱动器(F:)Wireless  
点击以选择要对此光盘进行的操作。



## 提示

如果系统没有弹出上述内容, 请参考附录场景1安装网卡。

3. 在弹出的窗口双击**运行Setup.exe**, 然后根据提示操作。



等待网卡初始化完成, 安装成功。您可以连接WiFi了。



## 2 连接WiFi(以Windows 10为例)

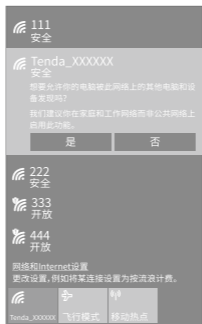
1. 点击电脑桌面右下角的，点击要连接的无线网络，点击**连接**。



2. 如果无线网络已加密,输入其**无线密码**,点击**下一步**。



### 3. 点击是。



连接成功。



# 附录

**场景1:无线网卡插入电脑USB口后,系统没有弹出驱动器窗口**  
请参考以下步骤解决(以Windows 10为例)。

1. 双击“此电脑”或“这台电脑”图标。



如果找不到“此电脑”或“这台电脑”图标,请先将该图标添加到桌面,设置步骤如下:

① 右击电脑桌面空白处,选择**个性化**。



## 2 点击左侧栏的主题，点击桌面图标设置。



勾选“计算机”复选框，点击确定。





2. 双击CD驱动器(F) Wireless, 然后根据提示操作安装网卡。



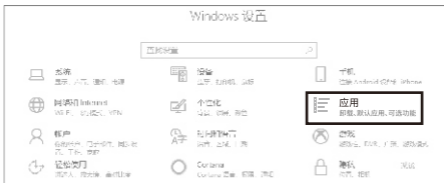
**场景2: 卸载电脑上已有的无线网卡驱动**

请参考以下步骤操作 (以Windows 10为例)。

1. 点击电脑桌面左下角图标 , 点击设置图标 .



2. 点击**应用**。



3. 找到并卸载其他已安装的无线网卡驱动。



# 电子信息产品有毒有害物质申明

部件名称	有毒有害物质或元素					
	铅 (Pb)	汞 (Hg)	镉 (Cd)	六价铬 (Cr(VI))	多溴联苯 (PBB)	多溴二苯醚 (PBDE)
结构件	○	○	○	○	○	○
单板/电路模块	×	○	○	○	○	○
电源适配器	×	○	○	○	○	○
线缆	○	○	○	○	○	○
附件	○	○	○	○	○	○

本表格依据SJ/T 11364的规定编制。

- ：表示该有害物质在该部件所有均质材料中的含量均在GB/T 26572规定的限量要求以下。
- ×：表示该有害物质至少在该部件的某一均质材料中的含量超出GB/T 26572规定的限量要求。但因全球技术发展水平限制，目前业界没有成熟的替代方案。



此环保使用期限只适用于产品在用户手册所规定的条件下工作。

工作温度：0°C~40°C；工作湿度：(10~90)%RH，无凝结。



# 产品保修卡

感谢您购买Tenda产品，您在使用Tenda产品时将享有如下服务。

## 一、保修承诺

产品类型	承诺政策	服务方式
塑壳路由器/交换机、无线信号扩展器、网卡、PoE分离器、PoE供电器、光纤收发器、光纤模块、ADSL产品、PON产品、电力线产品、3G/4G产品	一年保换	客户送修
无线AP、铁壳路由器/交换机、无线控制器	两年保修	客户送修

### 说明：

保修的范围仅限于产品主机。电源线、各种连接线等配件不在保修范围内，若这些配件在购机后的7天内出现问题，可免费更换。

若产品在购买后的15天内出现性能问题，且外观无划伤，可直接在购买处更换新产品。

若产品在保修期间出现性能问题，请先与腾达取得联系，经检测：确认是产品问题的，可联系购买处免费更换同型号或与该产品性能相当的返修良品；确认产品无故障的，将原样退回。若产品外壳有明显划痕，只能进行免费维修。

外置电源、无线外置天线的保修期为三个月。若电源有明显的硬物损伤、裂痕、断脚、严重变形，电源线有破损、断线、裸芯等现象则不予免费更换，用户可另行购买。

经腾达保修过的产品，保修期仍然以原产品为准。

## 二、下列情况不属于保修范围

- 超过保修期的。
- 客户私自拆装或维修过的。
- 人为损坏，受损变形的。
- 在高温、高压、潮湿等不正常环境下安装使用造成故障的。
- 雷击、水灾、地震等自然灾害造成损坏的。

## **说明:**

凡不在保修范围内的产品,我公司可以提供有偿维修服务。有偿维修后的产品,同一性能问题将享受自修复之日起三个月内的免费保修期。

## **三、维修方式**

- 在您送修产品之前,请致电Tenda技术支持热线,以确认产品故障。
- Tenda产品实行全国联保。如果您购买的产品出现保修范围内的硬件故障,在无法联系到经销商时,可凭该产品的购机发票到腾达售后服务中心获得保修服务;不能提供购机发票的,按产品出厂日期向后顺延两个月作为保修的起始日期。

## **四、其它**

- 上述服务承诺仅适用于我公司在中国售出的产品。对于产品在售出时另行约定了售后服务条款的,以腾达公司确认的合同为准。
- 生产日期见产品序列号:序列号的前四位数字代表生产日期的年和月,例如1701代表17年1月。

**本承诺的解释权、修改权属深圳市吉祥腾达科技有限公司**



腾达微信公众号



腾达官方微博

进入腾达微信公众号后，点击服务厅-自助排障-在线客服，可以进行在线咨询。

### 深圳市吉祥腾达科技有限公司

地址：深圳市南山区西丽中山园路1001号TCL高新科技园E3栋6~8层

网址：[www.tenda.com.cn](http://www.tenda.com.cn)

技术支持邮箱：[tenda@tenda.com.cn](mailto:tenda@tenda.com.cn)

技术支持热线：400-6622-666

服务时间：周一至周日 上午9:00~12:00 下午13:30~18:00（节假日除外）

**版权所有©2019深圳市吉祥腾达科技有限公司。保留一切权利。**

由于产品版本升级或其它原因，本文档内容会不定期更新。文中所有信息仅作为使用指导，不构成任何形式的担保。