


## 1 硬件安装

将无线网卡插入电脑的USB接口。

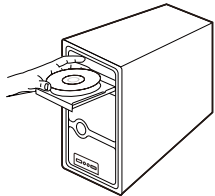


### 提示

- 1、无线网卡驱动兼容的操作系统有:Windows XP/7/8/8.1/10、Mac OS。
- 2、如果电脑操作系统是Windows 10，不用安装无线网卡驱动，硬件安装完成后，直接连接WiFi即可。

## 2 安装驱动 (以Windows 7为例)

步骤1：将包装盒内的光盘放入电脑光驱。



### 提示

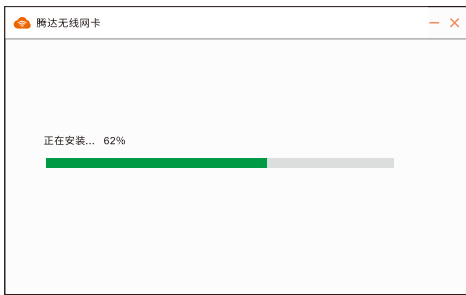
如果电脑没有光驱，可以访问[wifi.tenda.com.cn](http://wifi.tenda.com.cn)下载本无线网卡的驱动程序。

步骤2：在电脑上访问光盘的内容，双击驱动程序**Setup.exe**，开始安装。

- ① 点击**立即安装**。



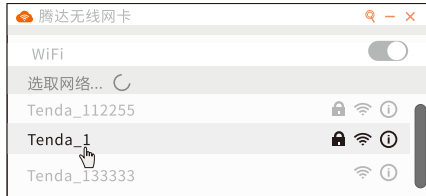
- ② 稍等片刻，安装成功。无线网卡程序会自动运行。



## 3 连接WiFi

无线网卡**安装成功**后，即可连接WiFi。

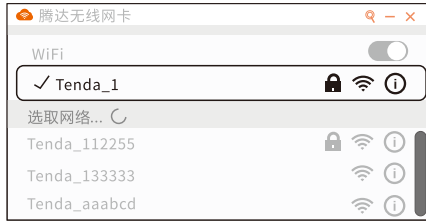
- ① 找到并点击正确的WiFi网络，如Tenda\_1。



- ② 输入无线密码，点击**连接**。



- ③ 连接成功。



## 附录 共享模式

无线网卡工作在共享模式时，可以将有线网络信号转换成WiFi信号，允许智能手机等无线客户端连接。请确保电脑已经成功连接到互联网。

应用场景如下



►“共享模式”切换步骤：

在网卡UI界面点击“共享模式”进入设置界面，点击**立即切换**。稍等片刻，成功切换到“共享模式”。



如果要修改“WiFi名称”或“WiFi密码”，请点击**修改**，完成后点击**保存**即可。

## 电子信息产品有毒有害物质申明

部件名称	有毒有害物质或元素					
	铅 (Pb)	汞 (Hg)	铜 (Cd)	六价铬 (Cr(VI))	多溴联苯 (PBB)	多溴二苯醚 (PBDE)
结构件	○	○	○	○	○	○
单板/电路模块	×	○	○	○	○	○
电源适配器	×	○	○	○	○	○
线缆	○	○	○	○	○	○
附件	○	○	○	○	○	○

本表格依据SJ/T 11364的规定编制。

○：表示该有害物质在该部件所有均质材料中的含量均在GB/T 26572规定的限量要求以下。

×：表示该有害物质至少在该部件的某一均质材料中的含量超出GB/T 26572规定的限量要求。但因全球技术发展水平限制，目前业界没有成熟的替代方案。



此环保使用期限只适用于产品在用户手册所规定的条件下工作。

**Tenda**  
**合格证**

已检验

## 产品保修卡

感谢您购买Tenda产品，您在使用Tenda产品时将享有如下服务。

### 一、保修承诺

产品类型	承诺政策	服务方式
塑壳路由器/交换机、无线信号扩展器、网卡、PoE分离器、PoE供电器、光纤收发器、光纤模块、ADSL产品、PON产品、电力线产品、3G/4G产品	一年保修	客户送修
无线AP、铁壳路由器/交换机、无线控制器	两年保修	客户送修

### 说明：

保修的范围仅限于产品主机。电源线、各种连接线等配件不在保修范围内，若这些配件在购机后的7天内出现问题，可免费更换。

若产品在购买后的15天内出现性能问题，且外观无划伤，可直接在购买处更换新产品。

若产品在保修期间出现性能问题，请先与腾达取得联系，经检测：确认是产品问题的，可联系购买处免费更换同型号或与该产品性能相当的返修良品；确认产品无故障的，将原样退回。若产品外壳有明显划痕，只能进行免费维修。

外置电源、无线外置天线的保修期为三个月。若电源有明显的硬件损伤、裂痕、断脚、严重变形，电源线有破损、断线、裸芯等现象则不予免费更换，用户可另行购买。

经腾达保修过的产品，保修期仍然以原产品为准。

### 二、下列情况不属于保修范围

- 超过保修期的。
- 客户私自拆装或维修过的。
- 人为损坏，受损变形的。
- 在高温、高压、潮湿等不正常环境下安装使用造成故障的。
- 雷击、水灾、地震等自然灾害造成损坏的。

### 说明：

凡不在保修范围内的产品，我公司可以提供有偿维修服务。有偿维修后的产品，同一性能问题将享受自修复之日起三个月内的免费保修期。

### 三、维修方式

- 在您送修产品之前，请致电Tenda技术支持热线，以确认产品故障。
- Tenda产品实行全国联保。如果您购买的产品出现保修范围内的硬件故障，在无法联系到经销商时，可凭该产品的购机发票到腾达售后服务中心获得保修服务；不能提供购机发票的，按产品出厂日期向后顺延两个月作为保修的起始日期。

### 四、其它

- 上述服务承诺仅适用于我公司在我国售出的产品。对于产品在售出时另行约定了售后服务条款的，以腾达公司确认的合同为准。
- 生产日期见产品序列号：序列号的前四位数字代表生产日期的年和月，例如1701代表17年1月。

本承诺的解释权、修改权属深圳市吉祥腾达科技有限公司

深圳市吉祥腾达科技有限公司  
地址：深圳市南山区西丽中山园路1001号TCL高新科技园E3栋6~8层  
网址：<http://www.tenda.com.cn>  
技术支持邮箱：[tenda@tenda.com.cn](mailto:tenda@tenda.com.cn)  
技术支持热线：400-6622-666

工作温度：0℃~40℃

工作湿度：（10~90）%RH，无凝结

**Tenda 腾达**

## 快速安装指南

本快速安装指南仅作为安装指导，若要详细了解产品信息或更多功能设置，请访问<http://www.tenda.com.cn>。

300Mbps无线USB网卡

### 包装清单

- 无线网卡\*1
- 光盘\*1
- 快速安装指南（含保修卡）\*1

如果以上配件有损坏或缺失，请持原包装与经销商联系更换。

版权所有©2017深圳市吉祥腾达科技有限公司。保留一切权利。

由于产品版本升级或其他原因，本文档内容会不定期更新。文中所有信息仅作为指导使用，不构成任何形式的担保。